

MIJN BEZOEK AAN

HET FORT VAN OELEGEM


WAT GA IK DOEN EN WANNEER?



Binnenkort ga ik naar het Fort van Oelegem. Dit is een fort en vleermuizenreservaat in Ranst. Veel mensen vinden een bezoek aan het Fort van Oelegem leuk. Deze bundel legt me uit wat ik allemaal zal doen en zien in het Fort van Oelegem. Ik bekijk deze bundel goed op voorhand. Zo ben ik goed voorbereid.



VERTREK




Op (datum) ga ik naar het Fort van Oelegem.
..... (gezelschap) gaan met mij mee.

Ik doe mijn best om te vertrekken naar het Fort van Oelegem om (uur).
Het kan zijn dat we een klein beetje later vertrekken. Dat is geen probleem.



ROUTE



De route naar het Fort van Oelegem duurt ongeveer (reistijd).
Het kan zijn dat ik er vroeger zal zijn, maar het kan ook zijn dat ik er later zal zijn. Dat is oké.



HOE GA IK NAAR HET FORT VAN OELEGEM?

IK GA MET DE TREIN EN DE BUS

IK GA MET DE AUTO

IK GA MET DE BUS

IK GA MET DE FIETS

IK GA TE VOET

HOE GA IK NAAR HET FORT VAN OELEGEM?



IK GA MET DE TREIN EN DE BUS



Ik ga met de trein naar het Fort van Oelegem.

Ik stap op in het station van

Ik stap uit in het station van



Als ik van de trein stap, stap ik naar de bushalte

van de bus met nummer



Ik stap op de bus. De rit duurt ongeveer minuten.



Als ik van de bus stap, moet ik nog ongeveer minuten stappen tot de ingang van het Fort van Oelegem.

HOE GA IK NAAR HET FORT VAN OELEGEM?



IK GA MET DE AUTO



Ik ga met de auto naar het Fort van Oelegem.

Ik ga niet met de auto op de foto, maar met de eigen auto.



Als we bij het Fort van Oelegem zijn, zoeken we naar parking voor de auto.



Als de auto geparkeerd is, moet ik nog stappen tot de ingang van het Fort van Oelegem.

HOE GA IK NAAR HET FORT VAN OELEGEM?



IK GA MET DE BUS



Ik ga met de bus naar het Fort van Oelegem.

Ik wandel naar de bushalte van bus (busnummer).

Ik stap op de bus.

De rit duurt ongeveer minuten.



Als ik van de bus stap, moet ik nog ongeveer minuten
stappen tot de ingang van het Fort van Oelegem.

HOE GA IK NAAR HET FORT VAN OELEGEM?



IK GA MET DE FIETS



Ik ga met de fiets naar het Fort van Oelegem.



Ik zet mijn fiets in de fietsenstalling en doe hem op slot.

HOE GA IK NAAR HET FORT VAN OELEGEM?



IK GA TE VOET



Ik ga te voet naar het Fort van Oelegem.

IK KOM AAN BIJ HET FORT VAN OELEGEM: WAT NU?



AANKOMST



Vlaktbij het Fort van Oelegem is een groot informatiebord. Als ik meer wil leren over iets, dan lees ik de tekst op het bord. Die tekst is in het Nederlands. Als ik dit wil, kan ik aan mijn begeleiders vragen om de tekst voor te lezen.



Dit is de ingang van het fort. Ik wandel over de brug naar de ingang.



Aan de rechterkant van de poort staat een tafel. Dat is de kassa. Ik ga naar de kassa en koop een ticket.



Aan de kassa schrijf ik ook enkele gegevens op een blad papier. Zo weten de mensen van het fort waar hun bezoekers vandaan komen.



Als ik betaald heb, wandel ik verder tot aan de groene poort. Daar wacht ik op een gids. Ondertussen kan ik rechts op informatieborden wat meer lezen over het fort als ik dat wil. Die tekst is in het Nederlands. Als ik dit wil, kan ik aan mijn begeleiders vragen om de tekst voor te lezen.



Ik bezoek het Fort van Oelegem met een gids. Het kan zijn dat er nog andere mensen meegaan met de gids. Dat is mijn groep. Ik zorg altijd dat ik bij de groep blijf.



Onze gids zegt dat we binnen mogen gaan. We wandelen eerst een stuk door de gangen en kamers van het Fort van Oelegem.



De route van de rondleiding in het fort staat niet vast. Soms zijn er meerdere groepen met gids aan het rondwandelen in het fort. Dan spreken de gidsen af wie wat eerst zal doen. Hiernaast kan je enkele dingen zien die je waarschijnlijk zal tegenkomen in het Fort van Oelegem.



Sommige kamers in het fort zijn zeer donker. Daarom is het handig dat ik een zaklamp meebreng.



Als ik iets beter wil zien, schijn ik met mijn zaklamp.



De gids zal ook af en toe schijnen met zijn of haar zaklamp om iets te tonen.



Soms staan er grote kaarsen om licht te brengen in de kamers.



Op sommige plekken in het fort is het nat. Daarom is het handig dat ik waterdichte schoenen of laarzen aanheb.



Binnen in het fort is het soms koud en vochtig. Daarom doe ik best warme kleren aan.



In het fort wonen vleermuizen. Het kan zijn dat ik vleermuizen zal zien, maar dat is niet zeker. Soms zijn de vleermuizen buiten aan het vliegen. Dan zal ik geen vleermuizen zien.



De gids brengt ons ook naar buiten.



We wandelen een stukje van de rondleiding op het fort.



Dan gaan we naar beneden.
De gids brengt ons onder andere naar de oude toiletten van het fort.



We wandelen naar de voorkant van het fort. Daar kan ik de batterij zien. Dat is een militaire term voor een soort wapen.



Op het einde van de rondleiding gaan we naar een tentoonstellingsruimte. Daar kan ik zelf meer leren over het fort en de vleermuizen. Hier stopt de rondleiding. Ik ga uit de kamer en ga naar links. Dan ben ik opnieuw in de hoofdgang. Links is de uitgang.



De rondleiding in het Fort van Oelegem duurt ongeveer anderhalf uur. Dat is ongeveer zo lang als een film. Het kan zijn dat de rondleiding een beetje korter of langer is. Dat is oké.



Ik kan ook een heel korte rondleiding doen van 15 minuten als ik dat wil. Die rondleiding is vooral voor fietsers die ook nog andere forten bezoeken op dezelfde dag. Dan zal ik alleen een klein beetje uitleg krijgen binnen in het fort.



Het bezoek aan het Fort van Oelegem is gedaan. Ik ga naar buiten.



Ik wandel over de brug terug naar de straat.



DE TERUGWEG

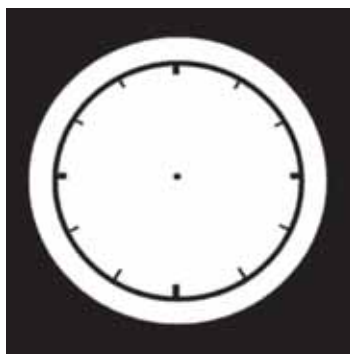
IK GA MET DE BUS EN DE TREIN

IK GA MET DE AUTO

IK GA MET DE BUS

IK GA MET DE FIETS

IK GA TE VOET



Ik ben ongeveer (reistijd) onderweg naar de volgende activiteit. Het kan zijn dat ik er vroeger ben en het kan zijn dat ik er later ben. Dat is oké.



Ik wandel naar de bushalte van de bus met nummer

Dat is ongeveer minuten stappen.



Ik stap op de bus.

De rit duurt ongeveer minuten.



Ik ga met de trein naar mijn volgende activiteit.

Ik stap op in het station van

Ik stap uit in het station van



Ik stap van het Fort van Oelegem naar de parking waar onze auto geparkeerd staat.



Ik ga met de auto naar (activiteit).

Ik ga niet met de auto op de foto, maar met de eigen auto.



Ik stap van het Fort van Oelegem naar de bushalte van de bus met nummer

Dat is ongeveer minuten stappen.



Ik stap op de bus.

Ik ga met de bus naar (activiteit).

De rit duurt ongeveer minuten.



Ik ga naar mijn fiets. Ik doe mijn slot open. Ik ga met de fiets

naar (activiteit).

 IK GA TE VOET



Ik ga te voet naar (activiteit).

Dit is het einde van mijn bundel. Zo zal mijn daguitstap er uit zien. Het kan zijn dat er dingen veranderen. Dat is oké. Als er dingen veranderen, zullen mijn begeleiders dit aanduiden op dit schema. Zo maken we er samen een fijne dag van.